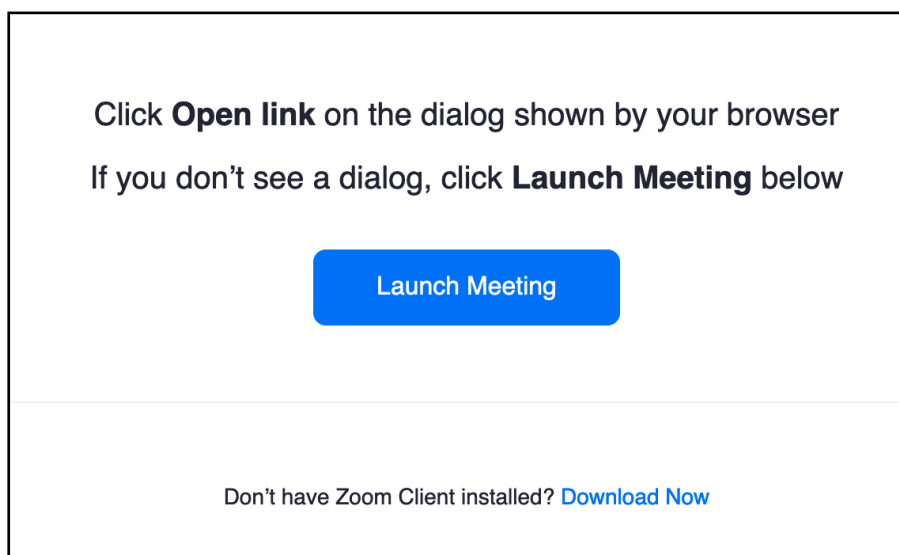


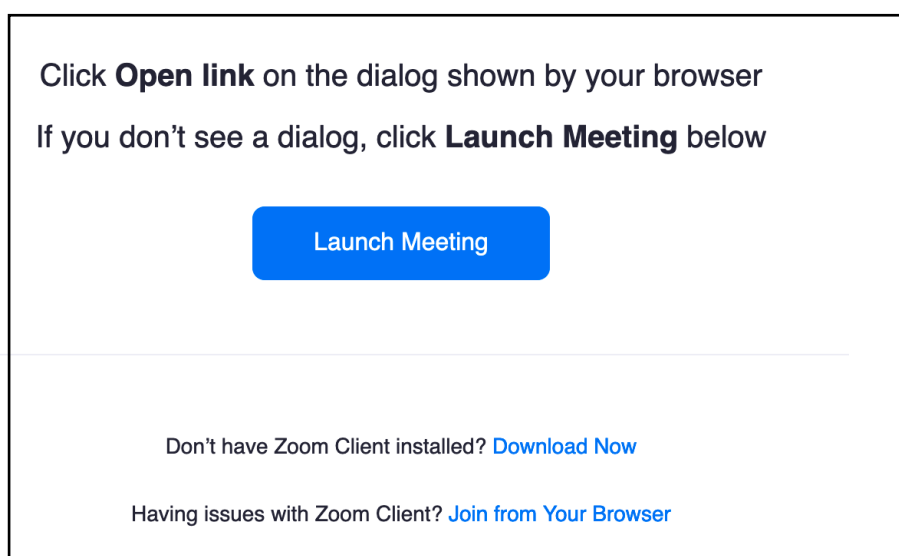
## Anslut till Zoom-möte utan att ladda ner programvara

Notera att dialogerna nedan kan se lite olika ut beroende på val av browser och typ av dator. Zoom fungerar även på telefonen.

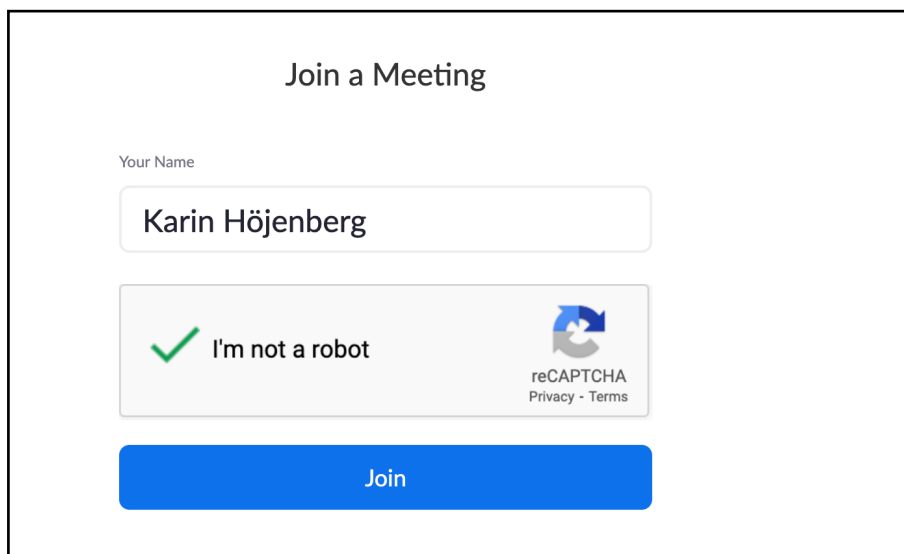
1. Klicka på länken i kallelsen för att se nedanstående dialog.



2. Klicka på **Launch Meeting**.
3. Klicka på nedersta raden **Join from Your Browser**.  
(Om du vill ladda ner Zoom gör du det med Download Now, men det är inte nödvändigt.)

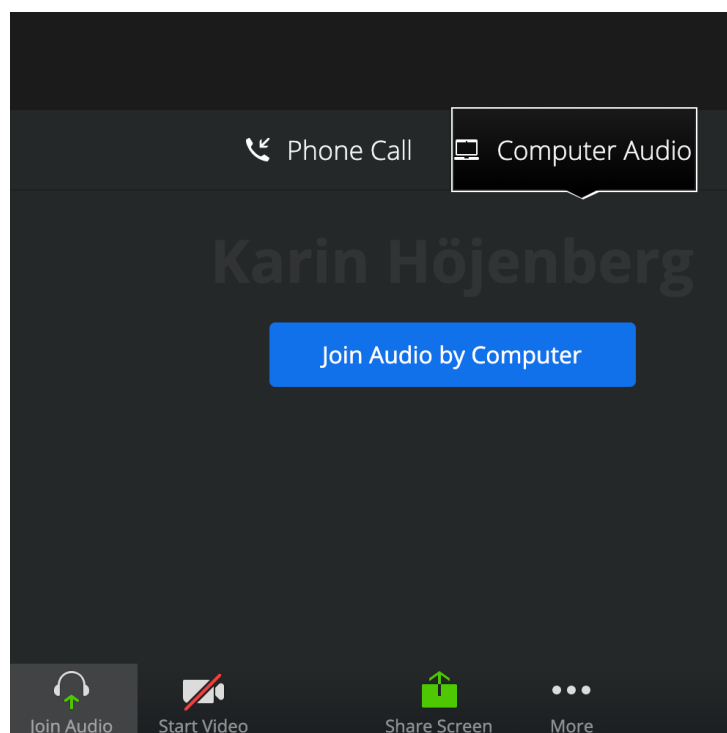


4. Ange ditt namn, kryssa i rutan och klicka på **Join**.  
Du ansluts nu till mötet.

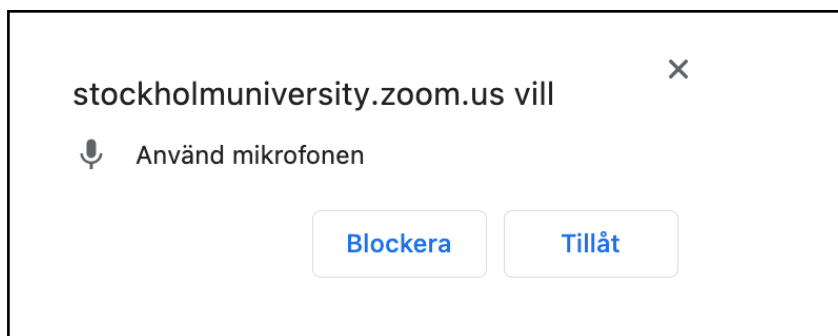


The screenshot shows the 'Join a Meeting' interface. At the top, it says 'Join a Meeting'. Below that is a text input field labeled 'Your Name' containing the text 'Karin Höjenberg'. Underneath the name field is a reCAPTCHA verification box with a green checkmark and the text 'I'm not a robot', and a reCAPTCHA logo with 'reCAPTCHA Privacy - Terms' below it. At the bottom of the form is a large blue button labeled 'Join'.

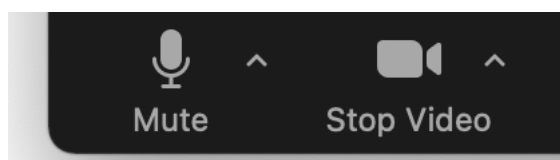
5. *Eventuellt* måste du svara på frågor om ljud och bild (mikrofon och kamera).  
Välj förvalda svarsalternativ, i detta fall **Join Audio by Computer** och **Join with video**.



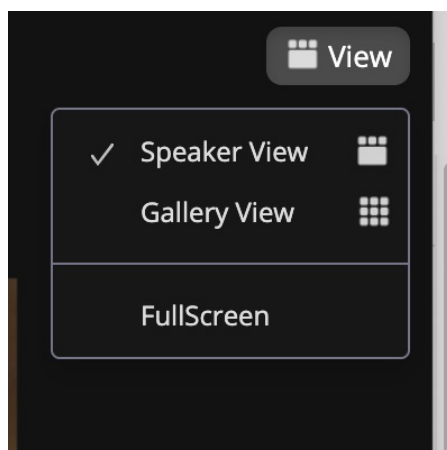
6. *Eventuellt* måste du ge Stockholms Universitet (som i detta fall är värd för mötet) åtkomst till din mikrofon och kamera.



7. Kontrollera att ikonerna i nedre vänstra hörnet visar att mikrofonen och kameran fungerar.



8. Det kan vara lämpligt att stänga av mikrofonen (klicka på Mute) så att inte onödigt bakgrundsljud stör övriga mötesdeltagare.  
Glöm inte att slå på mikrofonen igen när du vill göra din röst hörd.
9. I övre högra hörnet kan du välja vy. Klicka på View.



Lycka till!

Vill du lära dig mer om Zoom finns det många handledningar på webben.

Ladda ner zoom. Steg för steg. <https://www.stegforsteg.fi/pasvenska/zoom/>  
Superenkel guide till Zoom – så kommer du igång! <https://onlineguiden.se/zoom/>  
Om du tycker det är enklare med video, sök på [www.youtube.com](http://www.youtube.com).